

LA ROMIEU LECTOURE FLEURANCE

*Sur les chemins des
Nouveaux Mousquetaires*



Envoyé en préfecture le 24/10/2024
Reçu en préfecture le 24/10/2024
Publié le 24/10/2024
ID : 032-213202088-20241021-2024OCT21_299-DE



023 bilan



GAULON

Télégramme au contrôle de légalité le 9 / OCT 2024

2023, les données essentielles

Alors que la fréquentation touristique semblait démarquer très tôt et de belle manière (avril puis mai avec de bons indicateurs), une baisse sensible fut bien observable en juin et laissa craindre une période estivale en demi-teinte.

Sans aucune raison dominante objective (météo ? pouvoir d'achat ? ...) le mois de juillet fit même craindre un temps, un été morose. Or parallèlement à une impression de fréquentation modeste, le panier moyen des consommateurs, surtout ceux tournés vers les spectacles et la culture, était en nette augmentation par rapport à 2022 passant de 31 à 45 €. Une consommation spectaculaire et loisirs portée également par les clientèles locales (consommateurs résidents qui doivent être bien pris en compte dans les schémas prospectifs).

Au mitant de l'été les données disponibles semblaient finalement conforter une réelle augmentation des activités de tourisme et de loisirs culturels, irriguant tout le territoire (festivals de musique, d'art ou de sciences). La très bonne « arrière-saison » (sous l'angle du nombre de visiteurs dans les bureaux d'accueil) vint conforter la possibilité d'un bon cru 2023.

C'est la collecte de taxe de séjour pour l'année qui scella le bilan : 3,6% de nuitées marchandes en plus (de 237 100 en 2022 à 245 600) avec des typologies de fréquentations qui s'affinent et s'affirment de plus en plus en fonction des zones du territoire.

C'est donc une année d'attractivité et de fréquentation optimale dans le sens où, compte tenu des structures opérantes sur notre territoire, il sera difficile de dépasser les 275 000 nuitées touristiques marchandes à un horizon proche. Et d'ailleurs, faut-il réellement souhaiter dépasser ces volumes ?

Pour détailler cela :

Promo-com', les clés de l'attractivité
Commercialisation, l'outil économique vecteur de crédibilité
Fréquentation, la stabilité des sources
Labels et marques, l'engagement d'un territoire
Bilan budgétaire et fiscal

Promo-com', les clés de l'attractivité

Envoyé en préfecture le 24/10/2024

Reçu en préfecture le 24/10/2024

Publié le 24/10/2024

ID : 032-213202088-20241021-2024OCT21_299-DE



► Des campagnes pour l'attractivité extérieure

HAUT-ARMAGNAC
FLEURANCE - LECTOURE - LA ROMIEU



VOS VACANCES DANS LE GERS
- Le vrai pays des Mousquetaires -

Affichage urbain

- juin : semaine Bordeaux fête le vin
 - Cibles : métropole **Bordeaux** / centre-ville
 - 79 faces 2m²
 - réseau CLEAR CHANNEL



Envoyé en préfecture le 24/10/2024

Reçu en préfecture le 24/10/2024

Publié le 24/10/2024

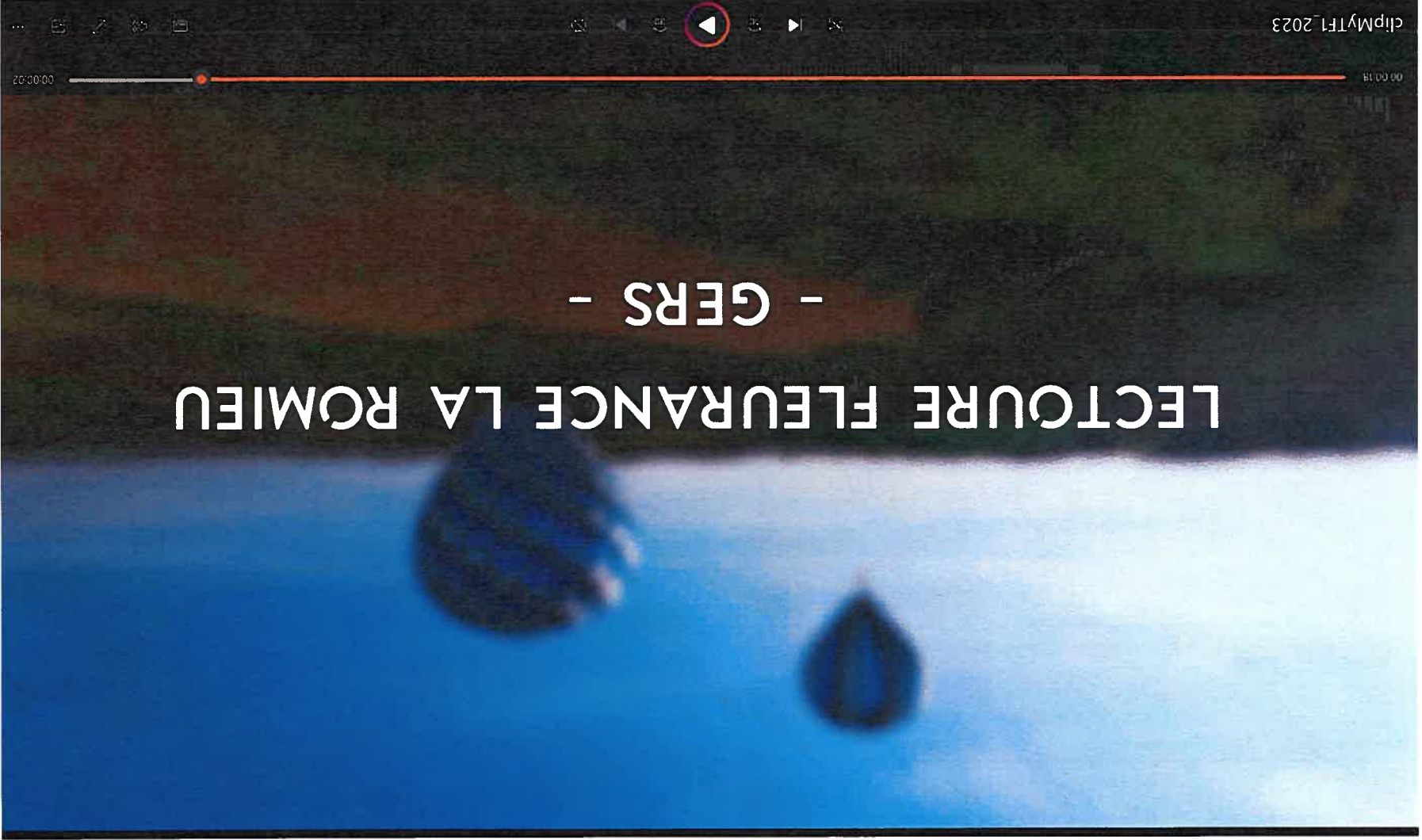
ID : 032-213202088-20241021-2024OCT21_299-DE



familles +35 ans

- Spot télé 20 secondes
- Métropole TOULOUSE et Haute-Garonne
- Média émissions/rediffusions MYTF1

- Spot télé 20 secondes
- 1^{er} – 10 juin : 163 000 diffusions
- 1^{er} – 10 juillet : 132 000 diffusions



Grand Angle 300x600 → Lecture

leboncoin [Déposer une annonce](#) [Rechercher](#)

Mes recherches Favoris Messages Se connecter

Immobilier • Vehicules • Vacances • Emploi • Mode • Maison • Multimedia • Loisirs • Matériel Professionnel • Autres

Annonces vacances, séjours et week-ends : Montpellier (34000)

Trier : Pertinence



Location appartement de charme court séjour
3 pers
Paiement en ligne
à partir de 59 € / nuit

Montpellier 34000 Centre Historique



Chambre 13m2 Centre Ville
2 pers
Hôte recommande
à partir de 20 € / nuit

Montpellier 34000 Centre



Envoyé en préfecture le 24/10/2024
Reçu en préfecture le 24/10/2024
Publié le 24/10/2024
ID : 032-213202088-20241021-2024OCT21_299-DE

Campagne publicitaire (bannières et jeu) site « Le Bon Coin »

- Occitanie et Nouvelle-Aquitaine
- 1^{er} – 30 avril 2023
- 1 520 000 impressions

CIBLAGE CONTEXTUEL : Catégorie Vacances

CIBLAGE DATA : Jeunes actifs, / CSP+, / Situation familiale en couple / Intentionnistes Vacances / Vacances Aventure ,
Vacances ETE / Amateurs de vélos / Amateurs de Culture / Amateurs de vin / Centre d'intérêt Cuisine & Gastronomie /
Personas Bien-être / Personas Senior

Envoyé en préfecture le 24/10/2024

Reçu en préfecture le 24/10/2024

Publié le 24/10/2024

ID : 032-213202088-20241021-2024OCT21_299-DE




• 31 mars – 02 avril 2023

• Toulouse

Occygene

Salon régional du tourisme et des loisirs de pleine nature



► Des contenus pour les clientèles présentes



Envoyé en préfecture le 24/10/2024

Reçu en préfecture le 24/10/2024

Publié le 24/10/2024

ID : 032-213202088-20241021-2024OCT21_299-DE



Guide Eté DDM

- Gers
 - Première de couv'
 - 3 pages intérieures
 - Partenaires couv' : communes de Lectoure, Fleurance et La Romieu
 - Partenaires contenus : Valvital-hôtel Collège des Doctrinaires, Plieux Arts, Nuits Musicales en Armagnac, Centre d'Art et de Photo de Lectoure, la Main Harmonique, Le Melon de Lectoure
- Lot-et-Garonne : ½ page intérieure
- Haute-garonne : ½ page intérieure

Magazine MIDI

- 4 dates juillet et aout
- Pleine page 2^{ème} ou 3^{ème} de couv
- 10 départements



LA BOUCLE SANS FIN
6 villages, 6 creches,
et 1 guide
+
REPAS A "LA PLANCHA"
= **39€** l'pers.

DU 21.12.23 AU 7.01.24
MARGEL Pagnol
AUTOUR DE

"GERS"
canton de
Mitradoix

- Escapade d'Automne et Saveurez le Gers
- 12 Octobre et 5 décembre
 - Demi page « loc VTT-ae »
 - Demi page « ronde des creches »
 - 10 départements

LOCATION VTT-AE
LECTURE & FLEURANCE
#GERS

TARIFS

- Demi-journée : 20 €
- Journée : 50 €
- 2 jours : 50 €

RÉSERVATION

contact@tgl.fr • 03 21 32 02 08

WWW.GASCONE.LOMAGNE.FR

Envoyé en préfecture le 24/10/2024
Reçu en préfecture le 24/10/2024
Publié le 24/10/2024
ID : 032-213202088-20241021-2024OCT21_299-DE

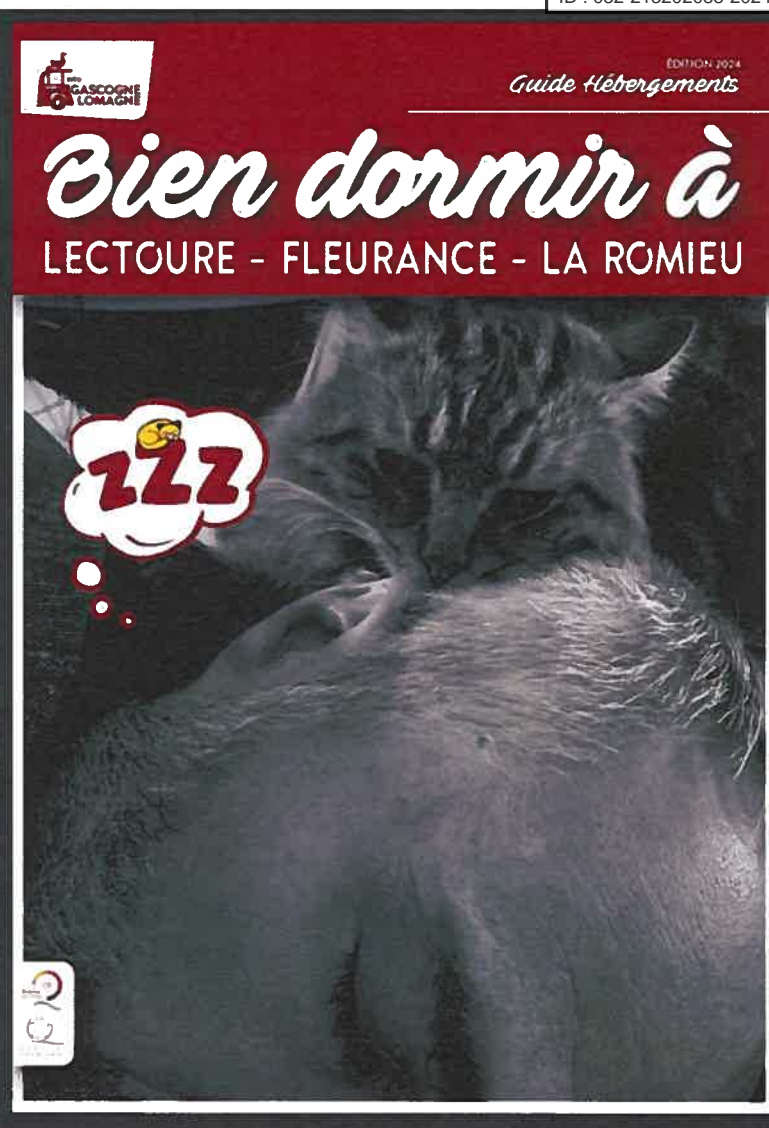
contact@tgl.fr
05 62 64 00 00

LA BOUCLE SANS FIN
6 villages, 6 creches.

c'est par où la suite?

RONDE DES CRECHES
28ème
DU 2 DEC. AU 7 JANV.
"GERS"
canton de Mitradoix

► Des outils pour l'accueil et le conseil



Magazine de destination 2023

- 120 pages
- 4 500 exemplaires

Guide hébergements 2024

- Tous les hébergements ! tous
- 1 500 exemplaires

Envoyé en préfecture le 24/10/2024

Reçu en préfecture le 24/10/2024

Publié le 24/10/2024

ID : 032-213202088-20241021-2024OCT21_299-DE



Document téléchargeable

- 3 offices partenaires

Guide du marcheur GR Cœur de Gascogne

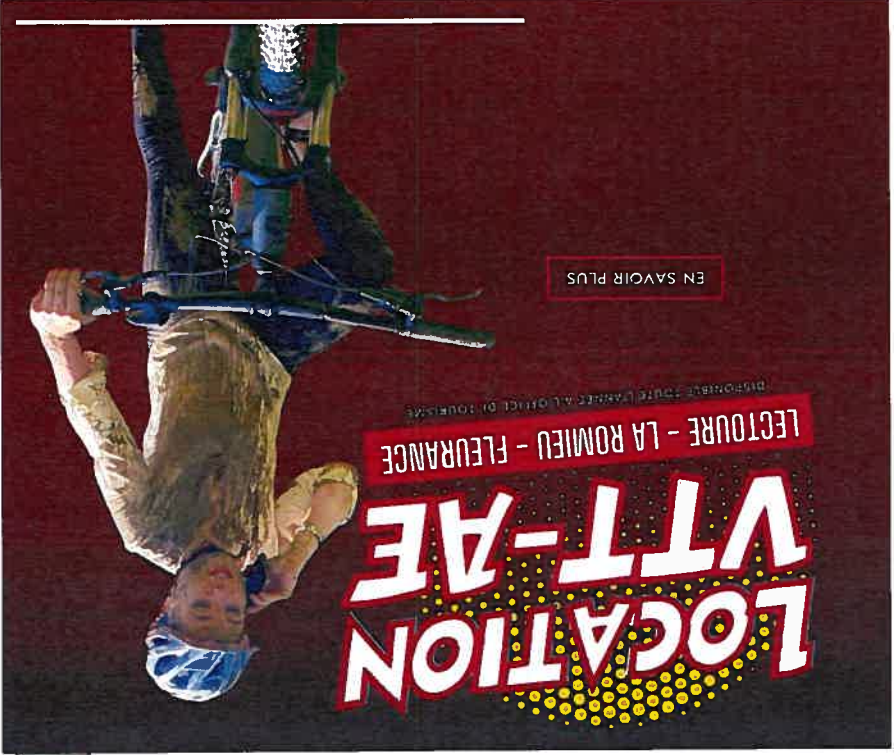
Nouveauté !

Guide du marcheur vers Saint-Jacques

- 12 offices partenaires
- 4 000 exemplaires



Commercialisation, l'outil économique



Envoyé en préfecture le 24/10/2024
Reçu en préfecture le 24/10/2024
Publié le 24/10/2024
ID : 032-213202088-20241021-2024OCT21_299-DE

- Boutique
- Visites guidées
- Location de salles d'expo
- Location de Vélos et VTT à assistance électrique
- Services groupe (vente de séjour et forfaits)
- Service tourisme d'affaire (gestion organisation réservation pour réunion, incentive, séminaires)
- Billetterie en ligne et physique, outils organisateurs

Envoyé en préfecture le 24/10/2024

Reçu en préfecture le 24/10/2024

Publié le 24/10/2024

ID : 032-213202088-20241021-2024OCT21_299-DE



INTO GASCOGNE LOMAGNE

ÉCHAP

CRÉATEUR DE POSSIBLES
GROUPES FAMILLES SEMINAIRES

[intogascogne](https://www.instagram.com/intogascogne/) [intogascogne](https://www.facebook.com/intogascogne/) www.gascogne-lomagne.fr

CONTACT

Contactez Beryl

OFFICE DE TOURISME
PL. DU GÉNÉRAL DE GAULLE
32700 LECTOURE
Tél : 05 62 64 00 00
Mail : accueil@otgl.fr

EXPOSEZ VOTRE TALENT

GALERIE EXPOSITION LECTOURE

Vous êtes dans la Toscane Gersoise, la LOMAGNE
du 26 juin au 7 septembre 2023

1 Perdu dans les limbes de l'Histoire

2 Consulter le programme des visites guidées

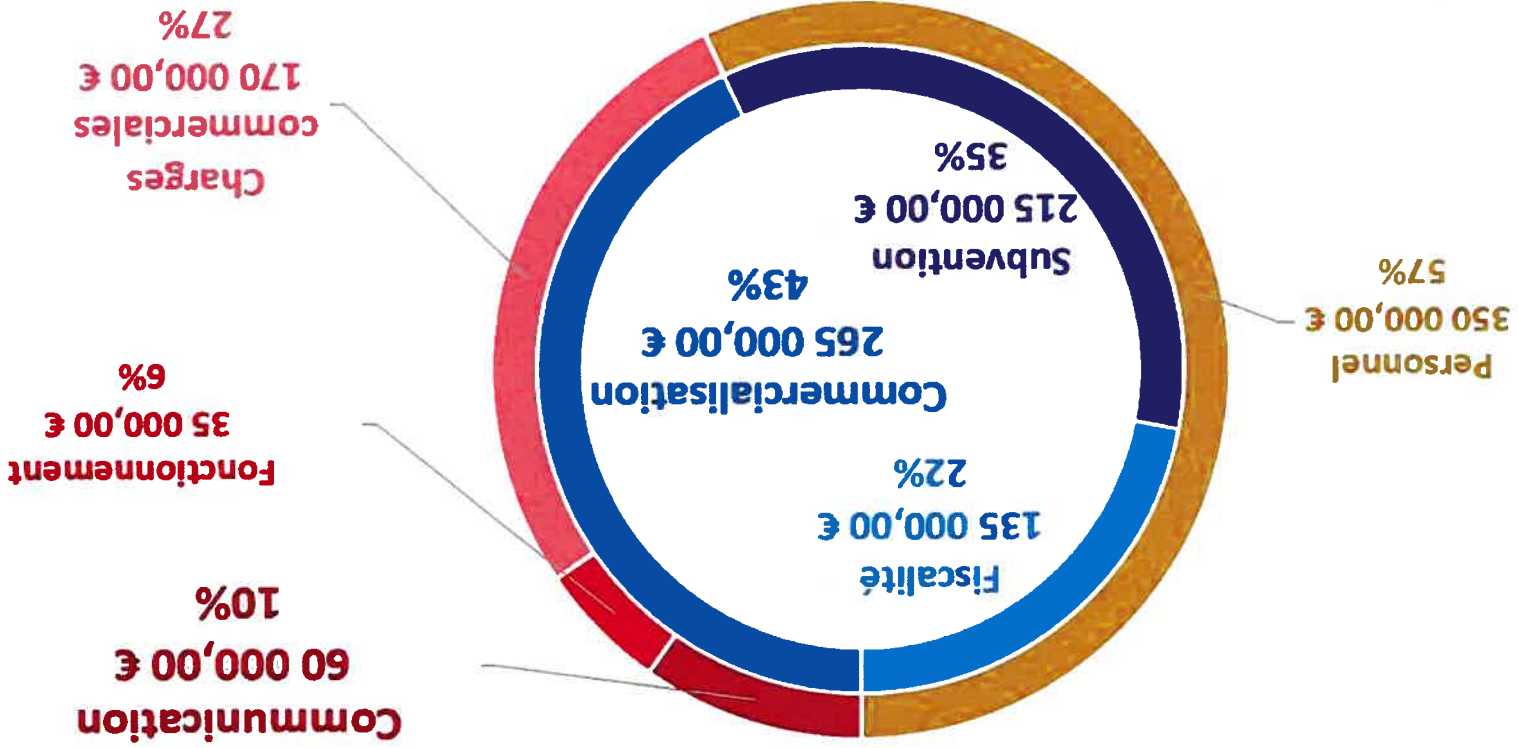
Suivre Nathalie votre guide

3

05 62 64 00 00
contact@otgl.fr

Le partage des richesses

Equilibre ressources / charges - Budget 2023 : 615 000 €



Envoyé en préfecture le 24/10/2024

Reçu en préfecture le 24/10/2024

Publié le 24/10/2024

ID : 032-213202088-20241021-2024OCT21_299-DE




fréquentation, la stabilité des régions émettrices



Les chiffres clés de la fréquentation des bureaux d'accueil

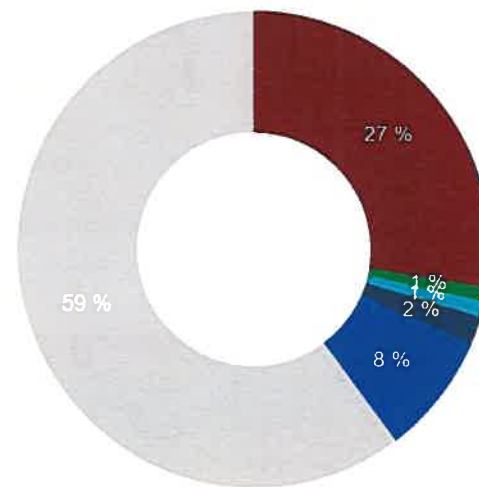
2023

Echantillon de référence trois sites pour 8 029 contacts
 (environ 15 000 personnes)




Origine France
83%

1er pays étranger
Royaume-Uni
3%



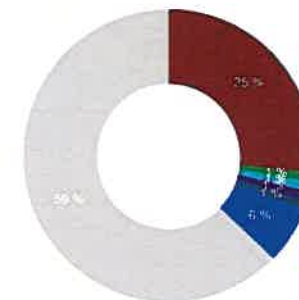
- Pèlerins (2130)
- Camping-Caristes (95)
- Curistes (41)
- Nouveaux arrivants (37)
- Pro/prestataires (164)
- Festivaliers (19)
- Plaisanciers (3)
- Locaux (622)
- Tourisme d affaires (6)
- Touristes (non précisé) (4773)

2022

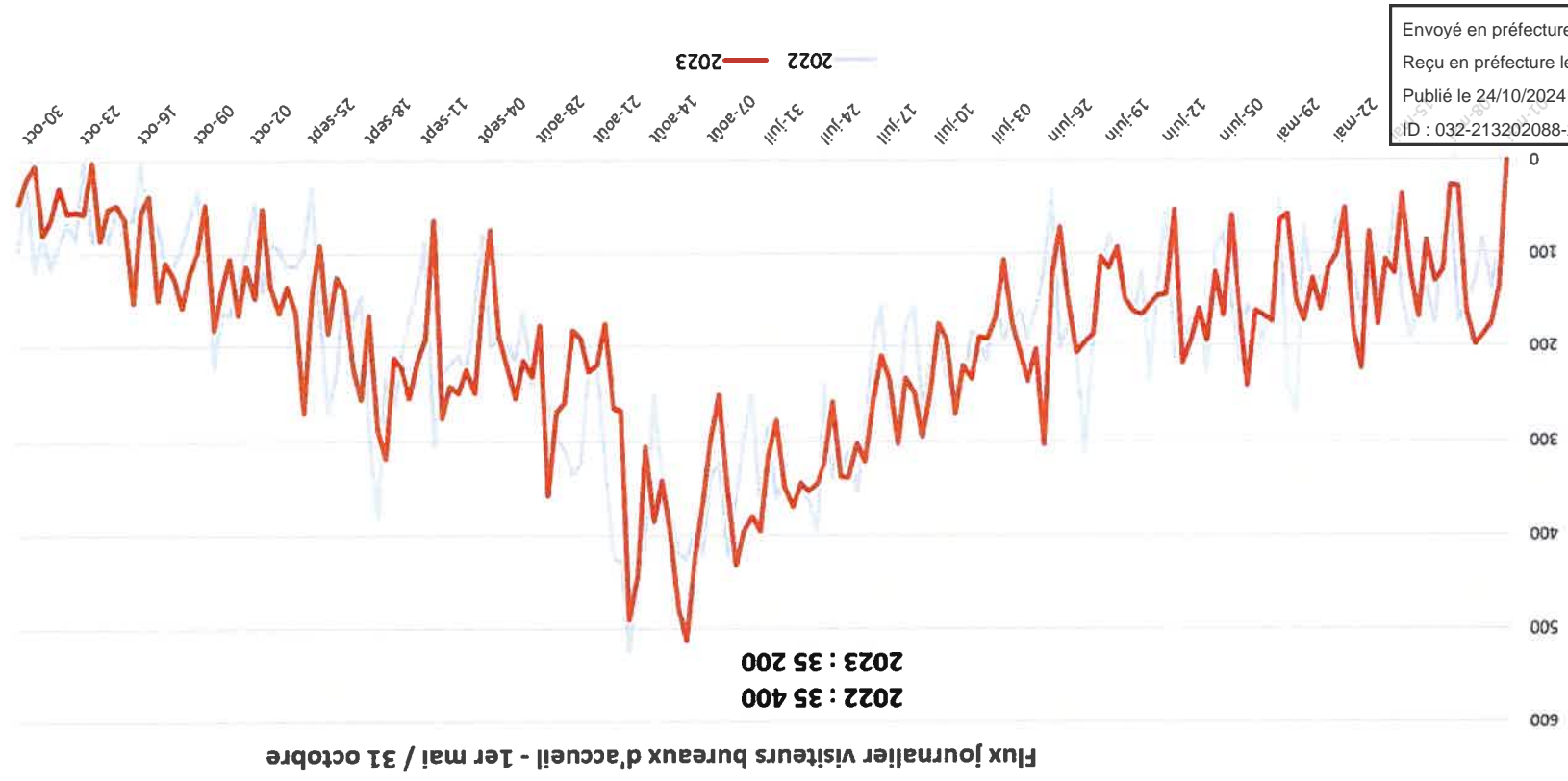


Origine France
84%

1er pays étranger
Royaume-Uni
3%



- Pèlerins (2437)
- Camping-Caristes (106)
- Curistes (62)
- Nouveaux arrivants (59)
- Pro/prestataires (130)
- Festivaliers (23)
- Plaisanciers (7)
- Locaux (565)
- Tourisme d affaires (6)
- Touristes (non précisé) (5806)



TOTAL	3806	4847	8196	9943	5837	2623	35252
dimanche	174	277	1072	1126	516	146	3311
samedi	617	677	1434	1279	1103	498	5608
vendredi	765	1011	1163	1441	964	363	5707
jeudi	477	920	1131	1838	747	308	5421
mercredi	809	741	1159	1652	866	442	5669
mardi	650	672	1045	1526	992	488	5373
lundi	314	549	1192	1081	649	378	4163
mai							
juin							
juil							
août							
sept							
oct							
TOTAL							

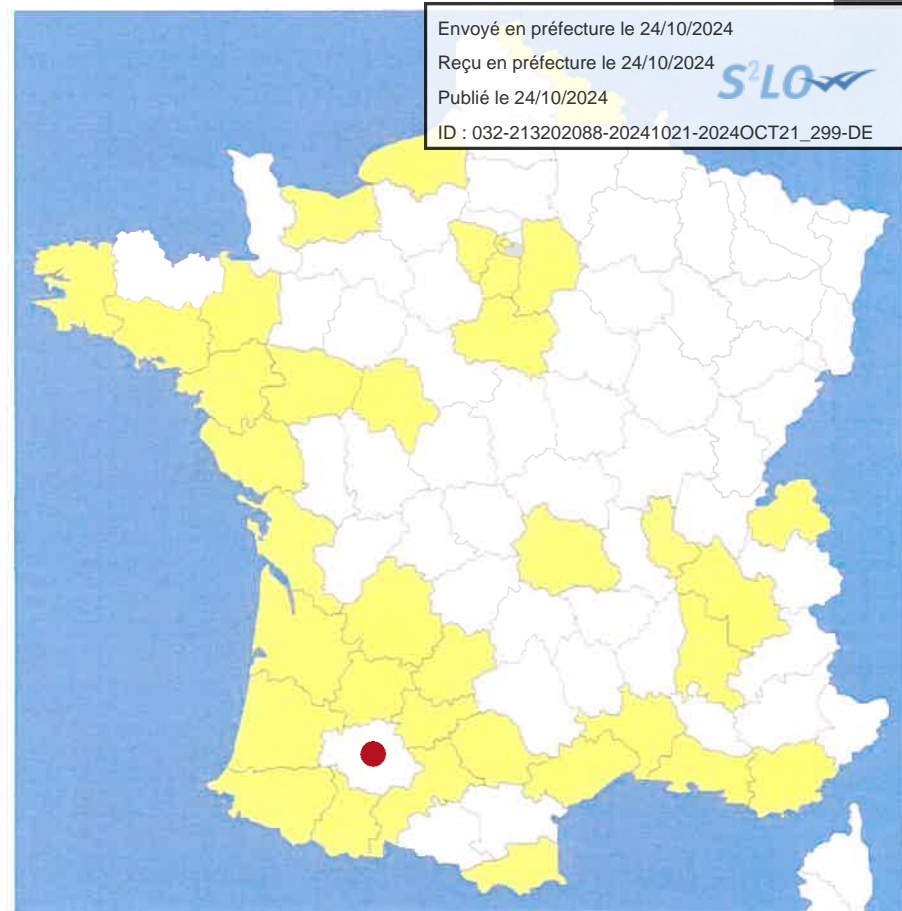
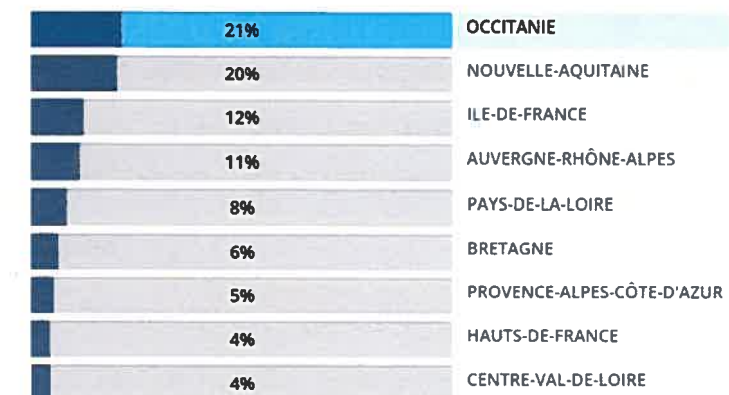

❖ Flux (non qualifié) bureau de Lecture 2023 : 35 000 entrées (comptage cellule) sur la saison (41 000 entrée année)

Les autres chiffres d'une saisonnalité très marquée :

Une clientèle française, estivale, provenant de bassins émetteurs traditionnels, à forte dominante de proximité

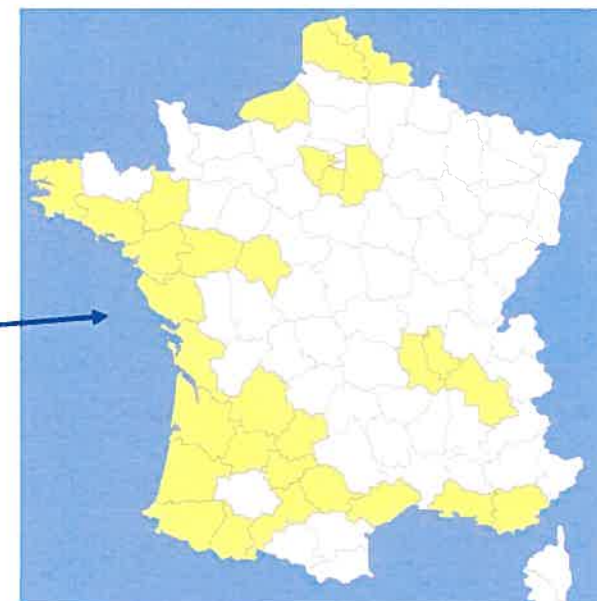
Origines des clientèles :

Cette année encore, volontairement, les données de fréquentation excluent les visiteurs qualifiés originaires du Gers afin de mieux faire apparaître les zones émettrices régionales et nationales de touristes potentiellement consommateurs de nuitées.

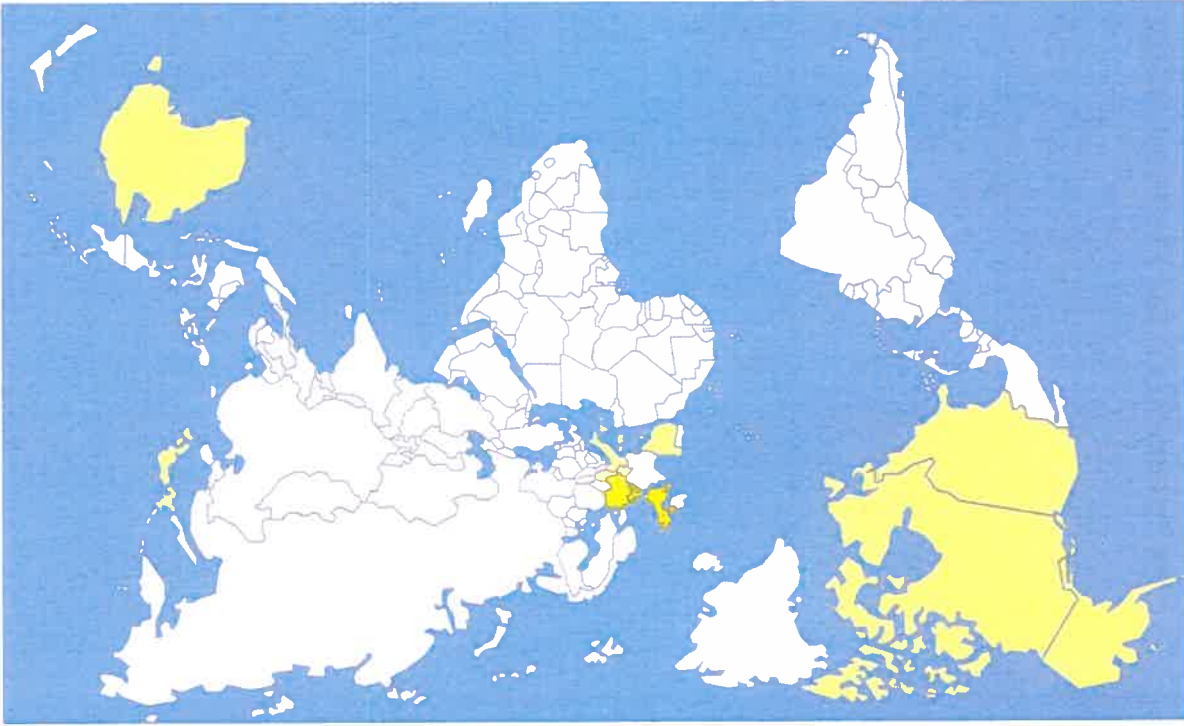
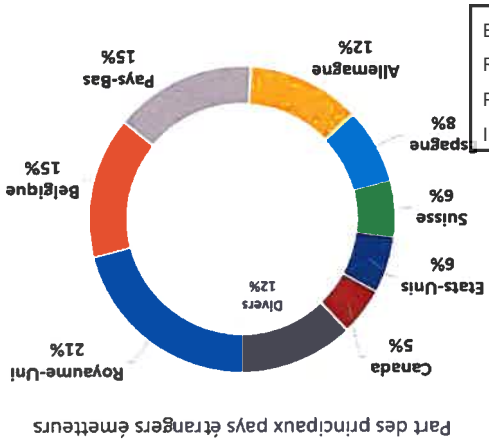


Envoyé en préfecture le 24/10/2024
 Reçu en préfecture le 24/10/2024
 Publié le 24/10/2024
 ID : 032-213202088-20241021-2024OCT21_299-DE

2022



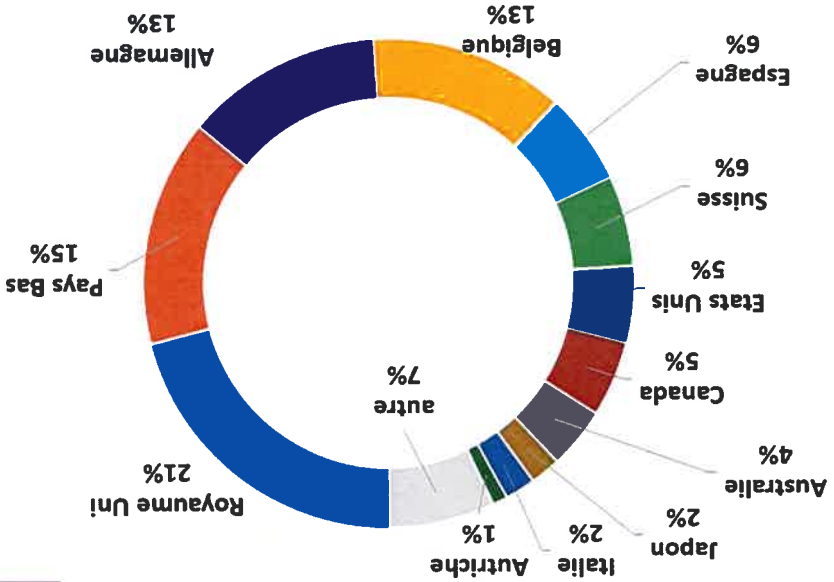
2022



Ce sont toujours des clientèles très « occidentales » qui sont présentes, avec une puissance à nouveau réaffirmée du Royaume-Uni en tant que pays émetteur.

Origines :

A l'international : des zones émettrices typiques



ROYAUME-UNI	21%
PAYS-BAS	15%
ALLEMAGNE	13%
BELGIQUE	13%
SUISSE	6%
ESPAGNE	6%
CANADA	5%
ÉTATS-UNIS D'AMÉRIQUE	5%
AUSTRALIE	4%
JAPON	2%
ITALIE	2%
AUTRICHE	1%

Qualité et Classement, des labels qui engagent

Envoyé en préfecture le 24/10/2024

Reçu en préfecture le 24/10/2024

Publié le 24/10/2024

ID : 032-213202088-20241021-2024OCT21_299-DE

S²LO



QUALITÉ
TOURISME

La marque **Qualité Tourisme** sanctionne une démarche de qualification de l'accueil et des procès fonctionnels de la structure. C'est un procès permanent qui est réinterrogé tous les 5 ans.

Obtention : janvier 2023

OFFICE
DE TOURISME
CLASSÉ

CLASSEMENT VALABLE 5 ANS
MINISTÈRE CHARGÉ DU TOURISME



Le classement de l'office de tourisme en **catégorie I** constitue la reconnaissance par l'Etat d'un accueil d'excellence assis sur une professionnalisation reconnue des personnels, une gestion rigoureuse des missions et une stratégie répondant à une politique territoriale pertinente.

Ce classement permet aux communes disposant d'un bureau d'accueil classé d'accéder à la dénomination commune touristique ou au classement en station de tourisme.

Tous les 5 ans il est réexaminé.

Obtention : juillet 2023

Fort de son classement et de son expertise territoriale, l'office accompagne et assiste les communes désireuses d'accéder à des marques et labels attestant de l'engagement de chacune d'elle en faveur d'un tourisme qualifié et d'excellence. Les communes de Fleurance et Lectoure ont pu ainsi dialoguer et échanger avec l'office de tourisme en 2023.

FLEURANCE



LECTOURE



bilan budgétaire et fiscal 2023

Envoyé en préfecture le 24/10/2024

Reçu en préfecture le 24/10/2024

Publié le 24/10/2024

ID : 032-213202088-20241021-2024OCT21_299-DE



DEPENSES D'EXPLOITATION		REALISE 2023
011	Charges à caractère général	268 799,77 €
604	Achat prestations de services	164 192,60 €
604051	BILLETTERIE EN LIGNE	103 243,80 €
604053	autres remboursement (été photo)	3 165,00 €
604090	Prestataires lors de Visites guidées	13 765,19 €
604040	Carte de pêche	4 390,00 €
604093	Tennis Fleurance	92,34 €
604094	Achat Service tourisme affaires	39 536,27 €
605	achat matériel équipement	232,40 €
6061	fournitures non stockables (GAZ, élec, eau)	6 688,69 €
6061101	Gaz Lecture	4 338,78 €
6061102	Electricite Lecture	1 498,29 €
6061103	Electricité Fleurance	482,54 €
6061104	Eau Lecture	369,08 €
6063	fournitures d'entretien	166,60 €
6064	Fournitures administratives	811,44 €
6068	autres matières et fournitures (produits boutique)	6 166,42 €
6156	maintenance (CB, wifi public, copieurs, ascenseur, chaudière)	16 457,76 €
6156000	Abonnements services	5 673,99 €
6156056	COPIEURS	903,07 €
6156057	Abonnement CB-VAD	1 001,47 €
6156058	WMS Tourbiz	2 119,10 €
6156059	inSitu (site internet)	5 512,54 €
6156070	VTT-AE	1 247,59 €
6135	Locations mobilières (VAE Vélos de Pays)	1 000,00 €
61551	Contrôle technique et entretien matériel roulant	152,45 €
6161	Assurance multirisque	2 153,36 €
618	Divers	16,50 €
6226	Honoraires démarche QT	2 014,96 €
6236	Catalogues et imprimés	15 436,34 €
6238	frais divers de publicité	36 621,65 €
6241	transport sur achat	6,70 €
6256	missions	212,80 €
6257	Réception	2 483,16 €
6261	frais d'affranchissement	904,00 €
6262	frais de télécommunications	5 144,82 €
627	services bancaires et assimilés (retenus CB)	403,94 €
6281	concours divers cotisations (CDTL, CRTL, ADN)	1 697,00 €
6283	frais de nettoyage des locaux	5 836,18 €

Dépenses d'exploitation
et charges de fonctionnement

L'activité commerciale reversée aux prestataires /
achats boutiques

La promo et la com'

L'humain

012	Charges de personnel (brut + CS + MT + Formation)	349 333,74 €
67	Charges exceptionnelles	462,10 €
65	Autres charges gestion courante	0,18 €
6541	Créances admises en non-valeur	- €
658	Gestion courante	0,18 €
042	Opérations d'ordre de transfert entre sections	204,00 €
6811	Dotation aux amortissements	204,00 €
	TOTAL	618 799,79 €
	TOTAL DEPENSES D'EXPLOITATION	618 799,79 €

Envoyé en préfecture le 24/10/2024
 Reçu en préfecture le 24/10/2024
 Publié le 24/10/2024
 Mises à disposition de personnel facturés
 ID : 032-213202088-20241021-2024OCT21_299-DE

RECETTES D'EXPLOITATION	
70	265 274,78 €
706	232 914,93 €
70610	2 156,66 €
70601	2 022,50 €
706012	5 885,80 €
706013	16 572,24 €
706014	2 455,04 €
706015	40 617,53 €
706016	3 774,58 €
706018	2 284,00 €
706019	2 638,50 €
706030	10 063,00 €
706031	10 319,16 €
706040	4 479,00 €
706051	110 889,10 €
706052	4 020,76 €
706053	3 135,50 €
706054	- €
706055	838,76 €
706061	280,00 €
706062	- €
706070	16,66 €
706071	5 487,41 €
706072	691,67 €
706073	25,00 €
706075	3 280,41 €
706076	266,67 €
706077	241,66 €
706092	76,67 €
706200	396,65 €
707	17 236,60 €
70701	844,15 €
707022	1 911,57 €
707024	2 091,40 €
707025	12 389,48 €
7082	- €
7083	5 508,10 €
7084	9 165,00 €
7085	31,24 €
7088	418,91 €
REALISE 2023	265 274,78 €

Exercice 2019 : 443 782 €
Exercice 2020 : 375 982 €
Exercice 2021 : 438 603 €
Exercice 2022 : 566 890 €
Exercice 2023 : 620 000 €

TOTAL RECETTES D'EXPLOITATION	
75	135 543,00 €
753	130 703,44 €
7588	2,50 €
74	215 000,00 €
74	Subvention d'exploitation
77	865,00 €
77	Produits exceptionnels
7718	865,00 €
7718	AUTRES
773	- €
773	mandats annulés
013	5 262,79 €
013	Atténuation de charges
6459	- €
6459	Remboursement sur charges SECU
64198	5 262,79 €
64198	autres remboursements
TOTAL	621 945,57 €
TOTAL RECETTES D'EXPLOITATION	621 945,57 €

Subventions → 215 000,00 €
Taxe de séjour → 135 543,00 €
Transfert de charges

Recettes d'exploitation et charges de fonctionnement
 Les ressources commerciales
 dont Tourisme d'affaires

taxe de séjour 2023

Envoyé en préfecture le 24/10/2024

Reçu en préfecture le 24/10/2024

Publié le 24/10/2024

ID : 032-213202088-20241021-2024OCT21_299-DE



Répartition

Collecte directe :

95 042,03 €

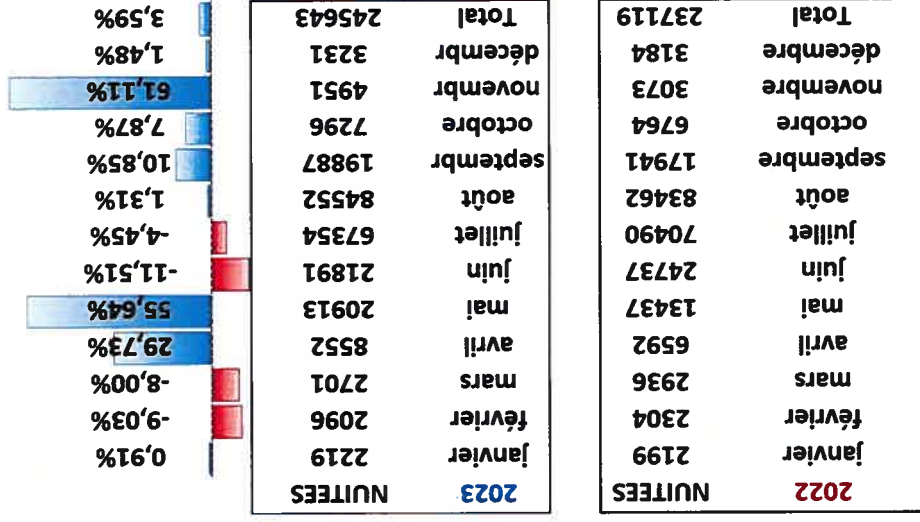
Collecte plateformes
numériques :

39 577,93 €

	Bilan 2017	Bilan 2018	Bilan 2019	Bilan 2020	Bilan 2021	Bilan 2022	BILAN 2023
1 BERRAC	32,40 €	36,40 €	570,33 €	419,17 €	629,98 €	741,15 €	536,74 €
2 BRUGNENS	4,50 €	3,00 €	26,34 €	- €	- €	6,00 €	20,20 €
3 CADEILHAN	84,40 €	128,50 €	78,06 €	183,59 €	201,84 €	218,51 €	32,75 €
4 CASTELNAU-D'ARBIEU	328,90 €	359,20 €	528,02 €	566,15 €	922,87 €	2 209,38 €	2 917,55 €
5 CASTERA-LECTOUROIS	416,00 €	371,70 €	1 135,13 €	1 421,29 €	1 267,63 €	1 422,48 €	1 371,09 €
6 CASTET-ARROUY	733,70 €	980,00 €	1 493,20 €	519,95 €	1 425,50 €	2 122,14 €	3 418,00 €
7 CEZAN	716,60 €	744,60 €	1 107,85 €	942,94 €	1 748,83 €	1 663,82 €	1 486,82 €
8 FLAMARENS	22,80 €	94,40 €	194,90 €	265,30 €	523,40 €	608,40 €	949,81 €
9 FLEURANCE	10 547,50 €	10 607,60 €	14 767,54 €	8 344,08 €	15 108,13 €	15 610,78 €	16 894,58 €
10 GAVARRET-SUR-AULOUSTE	42,40 €	98,80 €	362,43 €	153,49 €	294,26 €	552,44 €	381,63 €
11 GIMBREDE	237,60 €	223,30 €	148,81 €	230,81 €	169,92 €	164,23 €	197,88 €
12 GOUTZ	103,00 €	187,40 €	221,86 €	227,77 €	334,59 €	194,29 €	382,94 €
13 LA ROMIEU	13 229,00 €	12 753,45 €	14 184,90 €	8 420,48 €	12 989,87 €	16 407,69 €	17 753,83 €
14 LA SAUVETAT	417,80 €	922,60 €	814,68 €	807,16 €	771,36 €	1 379,29 €	1 111,60 €
15 LAGARDE-FIMARCON	1 138,50 €	1 284,80 €	4 348,20 €	971,56 €	1 732,90 €	7 243,85 €	1 588,21 €
16 LALANNE	176,00 €	223,20 €	239,65 €	203,06 €	283,44 €	192,52 €	212,20 €
17 LAMOTHE-GOAS		51,60 €	157,50 €	71,58 €	1 884,76 €	728,29 €	1 699,96 €
18 LARROQUE-ENGALIN					144,97 €	135,00 €	72,60 €
19 LECTOURE	41 224,55 €	44 378,20 €	50 901,13 €	33 572,90 €	47 264,19 €	58 634,82 €	63 521,02 €
20 MARSOLAN	1 487,90 €	1 649,20 €	2 924,33 €	1 298,03 €	2 058,47 €	2 424,38 €	2 328,70 €
21 MAS-D'AUVIGNON	233,40 €	115,20 €	209,35 €	430,75 €	510,52 €	669,51 €	1 090,61 €
22 MIRADOUX	817,80 €	746,10 €	1 384,33 €	1 236,29 €	2 039,35 €	2 805,02 €	3 080,84 €
23 MIRAMONT-LATOUR	94,50 €	44,00 €	58,80 €	109,20 €	119,70 €	368,55 €	250,55 €
24 MONTESTRUC-SUR-GERS	91,00 €	79,70 €	143,14 €	903,31 €	1 293,33 €	1 472,08 €	1 039,53 €
25 PAUILHAC	368,40 €	332,00 €	783,76 €	464,19 €	443,47 €	410,48 €	544,65 €
26 PERGAIN-TAILLAC	282,60 €	181,80 €	402,00 €	276,80 €	891,55 €	1 013,15 €	1 191,53 €
27 PEYRECAVE	50,40 €	- €	46,80 €	38,40 €	38,40 €	- €	- €
28 PLIEUX	574,20 €	970,80 €	915,20 €	655,28 €	1 206,03 €	1 225,66 €	1 777,12 €
29 POUY-ROQUELAURE	65,00 €	73,50 €	80,40 €	- €	- €	- €	- €
30 PRECHAC	92,40 €	239,20 €	348,20 €	151,28 €	402,88 €	513,54 €	895,52 €
31 PUYSEGUR						298,67 €	309,32 €
32 REJAUMONT	138,60 €	26,40 €	578,80 €	528,00 €	614,32 €	1 942,00 €	165,20 €
33 SAINTE-MERE	225,50 €	200,90 €	276,30 €	456,34 €	712,52 €	683,14 €	735,41 €
34 SAINT-MARTIN-DE-GOYNE	39,40 €	73,10 €	92,80 €	473,30 €	489,40 €	303,16 €	336,66 €
35 SAINT-MEZARD	588,80 €	687,40 €	1 656,46 €	912,76 €	921,89 €	2 202,25 €	1 399,23 €
36 SEMPESSERRE	237,40 €	353,80 €	595,15 €	313,70 €	1 026,61 €	713,09 €	727,28 €
37 TAYBOSC	388,00 €	395,40 €	1 199,40 €	1 450,00 €	2 032,00 €	2 449,00 €	2 415,20 €
38 TERRAUBE	673,40 €	684,80 €	884,48 €	960,63 €	966,75 €	1 348,82 €	1 783,20 €
39 URDENS	25,60 €	28,00 €	32,26 €	14,07 €	55,12 €	- €	- €
Total général	75 929,95 €	80 330,05 €	103 892,49 €	67 993,61 €	103 520,75 €	131 077,58 €	134 619,96 €



nuitées par communes et par mois		janvier	février	mars	avril	mai	juin	juillet	août	septembre	octobre	novembre	décembre	Total général
FLEURANCE		696	747	822	1416	2983	3433	1698	2836	3237	1523	971	551	20913
LA ROMIEU		62	83	77	997	3768	4415	11807	13589	5276	957	79	119	41229
LECTOURE		899	521	860	3324	8852	9927	43518	56665	6175	2484	1110	985	135320
Total général		1657	1351	1759	5737	15603	17775	57023	73090	14688	4964	2160	1655	197462



Au-delà de la collecte fiscale, les chiffres de la Taxe de séjour apportent un éclairage intéressant sur l'évolution de la fréquentation du territoire en matière de nuitées marchandes.

D'une année, l'autre, les chiffres sont porteurs d'indications étonnantes parfois, corrigeant de manière radicale nos perceptions ou au contraire confirmant des tendances pressenties.

Deux tableaux nous aident à voir plus clair et nous parlent également de typologie des communes d'implantation, en corrélation avec le profil socio-économique de la commune.

Envoyé en préfecture le 24/10/2024

Reçu en préfecture le 24/10/2024

Publié le 24/10/2024

S²LO

ID : 032-213202088-20241021-2024OCT21_299-DE

ANALYSE FISCALE – REPARTITION PAR COMMUNE 2023

	TH	TfnB	CFE	CVAE	IFER	Tascom		
BERRAC	5 761 €	822 €	3 064 €	418 €	804 €	- €	10 869 €	0,40%
BRUGNENS	2 771 €	1 452 €	3 506 €	2 242 €	5 970 €	- €	15 941 €	0,58%
CADEILHAN	2 468 €	859 €	2 358 €	- €	- €	- €	5 685 €	0,21%
CASTELNAU D ARBIEU	6 123 €	1 714 €	3 017 €	27 €	- €	- €	10 881 €	0,40%
CASTERA LECTOULOIS	13 597 €	2 007 €	5 884 €	771 €	1 250 €	- €	23 509 €	0,86%
CASTET ARROUY	5 702 €	815 €	3 601 €	2 386 €	- €	- €	12 504 €	0,45%
CERAN	1 958 €	1 193 €	2 692 €	777 €	- €	- €	6 620 €	0,24%
CEZAN	6 311 €	1 332 €	3 323 €	307 €	- €	- €	11 273 €	0,41%
FLAMARENS	3 047 €	1 291 €	1 133 €	50 €	- €	- €	5 521 €	0,20%
FLEURANCE	82 512 €	4 949 €	640 648 €	441 078 €	46 694 €	58 444 €	1 274 325 €	46,36%
GAVARRET SUR AULOUSTE	3 104 €	811 €	4 753 €	2 070 €	- €	- €	10 738 €	0,39%
GIMBREDE	5 500 €	2 391 €	5 458 €	342 €	4 628 €	- €	18 319 €	0,67%
GOUTZ	2 511 €	887 €	770 €	- €	- €	- €	4 168 €	0,15%
LA ROMIEU	25 245 €	2 802 €	21 604 €	6 813 €	7 877 €	- €	64 341 €	2,34%
LA SAUVETAT	8 635 €	3 679 €	6 398 €	739 €	2 279 €	- €	21 730 €	0,79%
LAGARDE FIMARCON	4 131 €	1 014 €	6 325 €	3 285 €	- €	- €	14 755 €	0,54%
LALANNE	1 328 €	561 €	300 €	- €	- €	- €	2 189 €	0,08%
LAMOTHE GOAS	2 172 €	578 €	3 880 €	- €	- €	- €	6 630 €	0,24%
LARROQUE ENGALIN	2 069 €	648 €	940 €	- €	- €	- €	3 657 €	0,13%
LECTOURE	111 391 €	10 185 €	380 070 €	185 197 €	39 145 €	59 215 €	785 203 €	28,57%
MARSOLAN	14 102 €	3 151 €	11 760 €	4 515 €	71 €	- €	33 599 €	1,22%
MAS D AUVIGNON	5 251 €	1 275 €	7 198 €	1 785 €	3 014 €	- €	18 523 €	0,67%
MIRADOUX	19 852 €	3 547 €	36 760 €	21 925 €	26 432 €	- €	108 516 €	3,95%
MIRAMONT LATOUR	1 825 €	814 €	1 738 €	5 €	- €	- €	4 382 €	0,16%
MONTESTRUC SUR GERS	5 627 €	1 807 €	18 181 €	24 266 €	5 536 €	- €	55 417 €	2,02%
PAUILHAC	6 754 €	2 833 €	15 692 €	4 216 €	3 808 €	- €	33 303 €	1,21%
PERGAIN TAILLAC	7 263 €	1 857 €	2 631 €	528 €	- €	- €	12 279 €	0,45%
PEYRECAVE	845 €	468 €	946 €	92 €	- €	- €	2 351 €	0,09%
PIS	810 €	586 €	331 €	5 €	- €	- €	1 732 €	0,06%
PLIEUX	7 066 €	1 381 €	2 884 €	611 €	- €	- €	11 942 €	0,43%
POUY ROQUELAURE	4 001 €	1 083 €	2 827 €	816 €	1 224 €	- €	9 951 €	0,36%
PRECHAC	2 600 €	1 339 €	3 996 €	1 974 €	- €	- €	9 909 €	0,36%
PUYSEGUR	2 181 €	800 €	300 €	- €	- €	- €	3 281 €	0,12%
REJAUMONT	4 289 €	1 410 €	4 141 €	4 936 €	- €	- €	14 776 €	0,54%
SAINT AVIT FRANDAT	1 343 €	863 €	1 959 €	2 067 €	- €	- €	6 232 €	0,23%
SAINT MARTIN DE GOYNE	3 132 €	602 €	3 284 €	576 €	945 €	- €	8 539 €	0,31%
SAINT MEZARD	5 721 €	1 613 €	4 463 €	594 €	935 €	- €	13 326 €	0,48%
SAINTE MERE	3 253 €	998 €	4 181 €	239 €	6 451 €	- €	15 122 €	0,55%
SAINTE RADEGONDE	3 683 €	1 166 €	1 613 €	3 €	- €	- €	6 465 €	0,24%
SEMPESSERRE	3 972 €	2 334 €	12 793 €	5 918 €	3 047 €	- €	28 064 €	1,02%
TAYBOSC	147 €	494 €	1 446 €	420 €	- €	- €	2 507 €	0,09%
TERRAUBE	13 792 €	2 801 €	10 859 €	5 620 €	641 €	- €	33 713 €	1,23%
URDENS	2 074 €	844 €	2 508 €	457 €	- €	- €	5 883 €	0,21%
Total	415 919 €	74 056 €	1 252 215 €	728 070 €	160 751 €	117 659 €	2 748 670 €	100,00%

Envoyé en préfecture le 24/10/2024
Reçu en préfecture le 24/10/2024
Publié le 24/10/2024
ID : 032-213202088-20241021-2024OCT21_299-DE



CLG – 8 avenue Pierre de Coubertin – 32500 FLEURANCE – Tél : 05 62 64 22 55 – Fax : 05 62 64 22 56
mail : communaute-de-communes@lomagne-gersoise.com – Site internet : www.lomagne-gersoise.com



Territoire d'@ccueil et d'Excellence
Lomagne Gersoise
Communauté de Communes